



Chào Mừng ĐẾN
TRƯỜNG MẪU GIÁO
2024-2025





Giới thiệu về Trường Mẫu Giáo!

Ngày đầu tiên đến trường sẽ đánh dấu một trong những cột mốc quan trọng nhất trong cuộc đời của con quý vị. Bất kể đây có phải là lần đầu tiên con quý vị đi học hay không thì Trường Mẫu Giáo vẫn có thể đầy háo hức, thú vị và vui vẻ!

Những kỹ năng mà con quý vị sẽ thực hành hàng ngày ở trường mẫu giáo là nền tảng cho sự thành công trong tương lai ở trường học và trong cuộc sống. Nhiều khi quá trình quan trọng hơn là sản phẩm và việc học tập được hoàn thành thông qua thực hiện, va chạm và trải nghiệm. Trẻ mẫu giáo học tập tốt nhất thông qua ca hát, thực hiện thí nghiệm, và làm việc nhóm hoặc với bạn cùng tham gia. Các tiêu chuẩn dành cho Trường Mẫu Giáo rất nghiêm ngặt, và sẽ chuẩn bị cho con quý vị hành trang học tập suốt đời.

Việc hợp tác với giáo viên của con quý vị để nhấn mạnh tầm quan trọng của giáo dục là chìa khóa cho một năm học thành công. Sự tham gia, quan tâm và nhiệt tình của quý vị sẽ giúp năm học trở thành một năm trường thành tuyệt vời cho quý vị và con quý vị. Chúng tôi hy vọng quý vị sẽ thấy tập sách nhỏ này có nhiều thông tin và hữu ích.




Phát Triển Xã Hội và Tình Cảm

Mẫu giáo là lứa tuổi phát triển về mặt xã hội, tình cảm, thể chất và trí tuệ. Trọng tâm chính ở Trường Mẫu Giáo là phát triển toàn diện cho trẻ. Giáo viên xem xét mọi khía cạnh của trẻ để hướng dẫn đưa ra quyết định trong lớp học.

Mẫu giáo là cấp học có sự phát triển và trưởng thành vượt bậc trong thời gian một năm. Ngoài việc học đọc hoặc nâng cao kỹ năng toán học, học sinh còn học được những bài học cuộc sống rất quan trọng liên quan đến các kỹ năng xã hội, trách nhiệm và tính độc lập.

Trẻ em có kỹ năng xã hội-tình cảm được phát triển tốt có khả năng kiểm soát cảm xúc của chính mình tốt hơn và phản ứng hiệu quả với cảm xúc của người khác.



Chiến Lược Toán Học

- Làm thẻ ghi nhớ cho từng chữ số từ 0-5, sau đó thêm nhiều số hơn khi kỹ năng của con quý vị tăng lên. Chơi trò chơi “Go Fish!”, Memory, hoặc cho con quý vị chọn một nhóm đồ vật để khớp với số trên thẻ.
- Thực hành đếm các đồ vật quanh nhà như sách vở, giày dép, đồ chơi, bút màu, hình khối, tấm, v.v. Cho trẻ di chuyển các đồ vật khi đếm. Cố gắng đếm đến 20.
- Hãy sử dụng từ vựng toán học! Mô tả các đồ vật cao, thấp, tròn, thẳng, nặng, nhẹ, trên, dưới, bên cạnh, ít hơn, nhiều hơn, lớn hơn, nhỏ hơn, v.v.
- Nhờ con quý vị giúp phân loại quần áo đã giặt. Trộn các đôi tất (vớ) với nhau và yêu cầu con quý vị phân loại chúng.
- Chơi các trò chơi với bàn cờ để con quý vị tung xúc xắc và đếm số ô trống.
- Vẽ các hình dạng thông thường khác nhau và nói chúng giống và khác nhau như thế nào. Sử dụng các từ như cạnh và góc khi mô tả các hình dạng.
- Thực hành cộng và trừ các số nhỏ, chẳng hạn như $1+3$ hoặc $5-4$. Sử dụng các đồ vật trong thế giới thực để biểu diễn các con số.
- Để con quý vị giúp quý vị định lượng các thành phần khi quý vị nấu ăn. Quý vị có thể hỗ trợ con thực hiện những việc đơn giản như đếm ba quả trứng hoặc sử dụng cốc đong.
- Cho con quý vị chỉ ra các hình dạng khác nhau trong môi trường.



Chiến Lược

Tiếng Anh/ Ngữ Văn & Đọc Viết


- Đọc, đọc, đọc! Hãy đọc cho con quý vị nghe, đọc cùng với con quý vị và lắng nghe con quý vị trong khi con quý vị kể lại một câu chuyện.
- Trong khi quý vị đọc, hãy nói với con quý vị về những gì đang diễn ra trong câu chuyện, những gì có thể xảy ra trong câu chuyện và hỏi bé ý kiến về những gì quý vị đang đọc.
- Đến thư viện, lấy thẻ thư viện cho con quý vị và hỏi quản thủ thư về thời điểm có câu chuyện.
- Cho con quý vị vẽ những bức tranh về những gì bé đang đọc. Hãy nói về những gì đang xảy ra trong các bức tranh.
- Giúp con quý vị viết tên của mình. Nói về các chữ cái trong tên của con quý vị và âm của mỗi chữ cái. Giúp con quý vị học tên chữ cái viết hoa và chữ cái viết thường.
- Khuyến khích con quý vị nói câu hoàn chỉnh và lần lượt làm mẫu khi trò chuyện.
- Làm thẻ ghi nhớ một số từ dễ nhìn, chẳng hạn như a, the, of, to, I, is, is, you, my, v.v ... Chỉ ra những từ đó khi quý vị gặp chúng trong các cuốn sách hoặc bảng hiệu.
- Đọc các cuốn sách hư cấu và phi hư cấu (xem danh mục sách ở các trang sau để có ý tưởng). Nói về những cuốn sách và sử dụng các từ để hỏi (tức là: ai, tại sao, như thế nào, ở đâu, khi nào, cái gì).
- Nói chuyện với con của quý vị về những gì đang xảy ra trong khi đọc (nói ra những suy nghĩ về văn bản).




Kỹ Năng Vận Động Tinh và Thô

- Dạy con quý vị cách cầm bút chì đúng cách. Đưa cho bé bút chì, phong bì, các loại giấy khác nhau để bé có thể tập viết.
- Lấy cho bé các tranh ghép khác nhau để bé hoàn thành. Khi còn nhỏ, hãy bắt đầu với những mảnh ghép lớn hơn và dần dần đến những mảnh ghép nhỏ phức tạp hơn khi con quý vị lớn hơn.
- Cho bé dùng bình xịt có nước để tưới các đồ vật khác nhau. Đây có thể là một hoạt động thú vị khi thực hiện ngoài trời vào ngày nắng ấm.
- Cho bé bắt đầu bằng cách xé nhiều mảnh giấy khác nhau. Sau khi đã sẵn sàng, hãy để con quý vị sử dụng kéo an toàn để cắt giấy màu thành các nhiều dải và hình dạng khác nhau.
- Cho con quý vị tập viết các chữ cái trong bảng chữ cái. Đây là một hoạt động tuyệt vời để thực hiện trên cát hoặc trên bảng trắng. Quý vị có thể cho trẻ bắt đầu bằng cách tô các chữ cái bằng màu khác sau khi quý vị đã viết mờ chữ cái.
- Hãy chơi! Hãy tìm một sân chơi hoặc bể phun nước tại địa phương để trẻ tận hưởng thời tiết mùa hè.
- Chạy, nhảy lò cò, nhảy dây, bật nhảy, đuổi bắt và ném là các kỹ năng trẻ có thể học ngoài trời.
- Chơi trò “animal walks” (bước đi của con vật) trong đó trẻ tưởng tượng chúng là một con vật, hành động và phát ra âm thanh giống như con vật đó.
- Thực hành đi các đường khác nhau bao gồm đường thẳng, đường cong và đường zig-zag.


Chuyển Đổi Sang Danh Mục Sách Dành Cho Trẻ Mẫu Giáo



Miss Bindergarten Gets Ready for Kindergarten
by Joseph Slate




The Twelve Days of Kindergarten
by Deborah Lee Rose



Countdown to Kindergarten
by Alison McGhee




Look Out Kindergarten, Here I Come!
by Nancy Carlson



Kindergarten Rocks!
by Katie Davis



The Queen of Kindergarten
by Derrick Barnes and Vanessa Brantley-Newton




Kindergarten, Here I Come!
by D.J. Steinberg



A Place Called Kindergarten
by Jessica Harper



Welcome to Kindergarten
by Anne Rockwell




The King of Kindergarten
by Derrick Barnes and Vanessa Brantley-Newton

Bí Quyết Cho Một Năm Thành Công

Dưới đây là một số cách dễ dàng để khiến con quý vị hào hứng với việc học:

- Nói chuyện với con quý vị về trường học, đặt câu hỏi, cho thấy rằng quý vị quan tâm đến những gì con quý vị đang học.
- Cung cấp kinh nghiệm học tập bên ngoài lớp học.
- Đọc cho, đọc cùng và nói chuyện với con quý vị về những gì quý vị đang đọc; đặt câu hỏi về văn bản trong khi đọc.
- Khuyến khích con quý vị vẽ. Hãy nói và viết về những gì bé đang vẽ. Cung cấp tài liệu nghệ thuật để bé có thể tự do thể hiện bản thân.
- Hạn chế thời gian xem ti vi và máy tính. Cả hai việc này đều có thể mang tính giáo dục nhưng hạn chế thời gian trước màn hình là khuyến nghị của các chuyên gia phát triển trẻ em.
- Khi con quý vị có bài tập về nhà, hãy thảo luận với bé về chúng. Điều này cho thấy trường học cũng quan trọng đối với quý vị cũng như đối với con quý vị.
- Hãy hát hoặc đọc các câu thơ có vần và các bài hát dành cho thiếu nhi. Chơi các trò chơi về từ ngữ.
- Xây dựng các thói quen hàng ngày cho trước và sau giờ học.
- Sử dụng lịch để chia sẻ các sự kiện sắp tới và các hoạt động sau giờ học.





Thông Tin Về Trường Học

OCPS Find My School (Tìm Trường Học OCPS)

https://www.ocps.net/departments/student_enrollment/find_my_school/

Click on the link above if you need to find the zoned schools for your address.

OCPS Extended Day Enrichment Program (Chương Trình Tăng Cường Ngoài Giờ Học Của OCPS)

<https://www.ocps.net/cms/one.aspx?pageld=103039>

Chương Trình Tăng Cường Ngoài Giờ Học thực hiện sự giám sát và một loạt các hoạt động tăng cường cho trẻ em từ mẫu giáo đến lớp 5. Kinh phí của chương trình là do những người sử dụng dịch vụ này đóng góp.

Hầu hết các trường tiểu học cung cấp Chương Trình Tăng Cường Ngoài Giờ Học do Hệ Thống Trường Công Lập Quận Cam điều hành. Một số chương trình cơ bản được điều hành bởi các nhà cung cấp thuê ngoài được chọn lọc thông qua RFP (Đề nghị mời thầu).

OCPS Food and Nutrition Services (Dịch Vụ Thực Phẩm và Dinh Dưỡng của OCPS)

https://www.ocps.net/departments/food_and_nutrition_services


Dịch Vụ Thực Phẩm Và Dinh Dưỡng Của Hệ Thống Trường Công Lập Quận Cam cung cấp bữa trưa cân bằng dinh dưỡng, chi phí thấp hoặc miễn phí cho trẻ mỗi ngày ở trường.

OCPS School Health Services (Dịch Vụ Y Tế Học Đường của OCPS)

<https://www.ocps.net/cms/one.aspx?pageld=90764>

Các Y Tá Trường Đã Đăng Ký giám sát và cung cấp hướng dẫn cho nhân viên trường học trên toàn Quận. Mỗi năm học mới, phụ huynh phải điền vào mẫu Thông Tin Về Học Sinh Trong Trường Hợp Khẩn Cấp với tên và số điện thoại của những người được phép đón trẻ nếu không liên lạc được với quý vị. Trong trường hợp khẩn cấp, có thể gọi 911.

- Khi trẻ bị ốm (ho nặng, cảm nặng, nôn mửa, tiêu chảy hoặc sốt), xin vui lòng không cho trẻ đến trường.
- Chính sách của Quận Cam yêu cầu tất cả các đơn thuốc và thuốc mua tự do mà học sinh nhận được ở trường phải được lưu giữ tại phòng y tế của trường.
- Nhà trường không được cung cấp thuốc nếu không có sự cho phép thích hợp.
- Học sinh cần thuốc theo toa phải có mẫu đơn thích hợp được ký bởi phụ huynh hoặc người giám hộ.
- Phụ huynh hoặc người giám hộ phải mang thuốc đựng trong lọ được đánh dấu ban đầu đến trường.



Tài Nguyên Dành Cho Phụ Huynh

Hệ Thống Trường Công Lập Quận Cam

www.ocps.net

Trung Tâm Nghiên Cứu Các Nền Tảng Xã Hội và Tình Cảm đối với Quá Trình Học Tập Ban Đầu

Dạy Con Quý vị: Trở Nên Độc Lập với Các Thói Quen Hàng Ngày

<http://csefel.vanderbilt.edu/resources/family.html>

Trung Tâm Quản Lý Sự Tham Gia Của Phụ Huynh Bang Florida

<http://cfs.cbcs.usf.edu/resource-centers/fcpi/transition.cfm>

Văn Phòng Quản Lý Quá Trình Học Tập Ban Đầu Bang Florida

Chuyển sang Trường Mẫu Giáo

<https://www.floridaearlylearning.com/vpk/transition-to-kindergarten-resources>

Viện Nghiên Cứu Văn Học Quốc Gia

Cách Thức Phụ Huynh Có Thể Giúp Trẻ Mầm Non Học Đọc

[https://lincs.ed.gov/publications/pdf/Shining Stars Kindergarten.pdf](https://lincs.ed.gov/publications/pdf/Shining_Stars_Kindergarten.pdf)

Hiệp Hội Giáo Dục Quốc Gia

Gia Đình và Cộng Đồng Gắn Kết: Hỗ Trợ Của Gia Đình

<https://www.nea.org/student-success/engaged-families-communities/family-support>

Reading Rocket

Mở Đường Đến Trường Mẫu Giáo Cho Trẻ Khuyết Tật

<http://www.readingrockets.org/article/paving-way-kindergarten-young-children-disabilities>

Summer Activity Calendar

Ghé thăm thư viện công ngay hôm nay; chọn ngay những cuốn sách hay cho mùa hè.	Tìm kiếm hình dạng; tìm kiếm càng nhiều càng tốt những hình tròn, hình vuông, hình tam giác và hình chữ nhật ở trong nhà hoặc ngoài trời.	Thực hành buộc dây giày.	Hát các bài hát về số đếm và đọc các cuốn sách về số đếm như “One, Two, Buckle My Shoe” và “Ten Little Monkeys”.	Nói về điều gì đó khiến bé buồn và điều bé đã làm để cảm thấy tốt hơn.
Dùng kéo và giấy nháp để thực hành cắt các đường zig-zag, đường thẳng và đường cong.	Vẽ một bức hình về bé; viết tên và tuổi của bé trên đó.	Vào trang www.storylineonline.net để nghe một cuốn sách.	Thực hành nói số điện thoại và địa chỉ của bé.	Đếm số lượng các đồ vật trong một tập hợp tối đa 10 đồ vật.
Sử dụng phấn viết được trên vỉa hè để tập viết chữ và số ngoài trời.	Chia sẻ đồ chơi với bạn bè	Đọc một cuốn sách có vần điệu; vui chơi với vần điệu và âm của từ.	Vẽ một bức tranh về khu phố của bé. Sử dụng các từ và cụm từ chỉ hướng như bên cạnh và bên phải để mô tả bức tranh của bé.	Dùng ngón tay để luyện viết những từ quen thuộc với khay đựng muối.
Vẽ một bức tranh về kỳ nghỉ yêu thích của bé hoặc một nơi bé muốn đến thăm.	Sử dụng các vật dụng gia đình để tạo và mở rộng các mẫu.	Thực hành viết tên của bé bằng bút chì.	Tìm kiếm âm thanh — tìm các vật bắt đầu bằng các âm của các chữ cái khác nhau.	Đọc “Ăn bảng chữ cái: Trái cây và rau từ A đến Z của Lois Ehlert; thử ăn một loại trái cây hoặc rau mới.
Đếm từ bất kỳ số nào tới 30.	Chơi theo nhóm trường: hành quân, bật nhảy và nhảy lò cò.	Vẽ một bức tranh về một người bạn hoặc thành viên trong gia đình.	Đo lường các vật dụng được tìm thấy quanh nhà.	Nói về trường mầm non. Em có những câu hỏi nào?



Cán Bộ Nhân Viên Quận Phụ Trách OCPS

**Chương Trình Giảng Dạy Và Hướng Dẫn
Dành Cho Giám Đốc Trường Tiểu Học:**

David Gorham

David.Gorham@ocps.net

(407) 317-3200

Quản Trị Viên Cấp Cao Về Giáo Dục Mầm Non:

Pamela Clark

Pamela.Clark@ocps.net

(407) 250-6260

Để biết thêm thông tin:

Vui lòng truy cập trang web của chúng tôi tại

www.earlychildhood.ocps.net



**Orange County
Public Schools**

